



PREFEITURA DE MONTES CLAROS - MG
SECRETARIA MUNICIPAL DE SAÚDE



Boletim Epidemiológico de Montes Claros

Montes Claros
18 de novembro de 2021



Secretaria Municipal de Saúde de Montes Claros-MG

Vigilância Epidemiológica



Boletim Epidemiológico Diário COVID-19

18/11/21

Dados Extraídos: 11:40 h
Publicado: 17:00 h

Casos suspeitos notificados

189.260

*** Confirmados

44.398

Recuperados
ou em
recuperação

43.411

Óbitos

987

COVID
986

Outras
causas
1

Casos
suspeitos em
investigação

10.994

* Investigação concluída:

133.858

Por exames negativos:

95.133

** Descartado por
critério
laboratorial: PCR
Negativo

38.329

Síndrome Gripal Inespecífica

Com teste rápido

51.586

Com
sorologia

5.218

Sem critério
para exame

38.725

Hospitalizações

22

Pacientes
de Montes
Claros

19

Pacientes
de outros
municípios

3

Dados parciais, sujeitos a alterações. Atualizado em 18/11/21. Fonte: Vigilância Epidemiológica de Montes Claros/SMS

*O total é a soma dos casos descartados por exames (PCR, síndrome gripal inespecífica - com teste rápido e sorologia) e sem critério para exame.

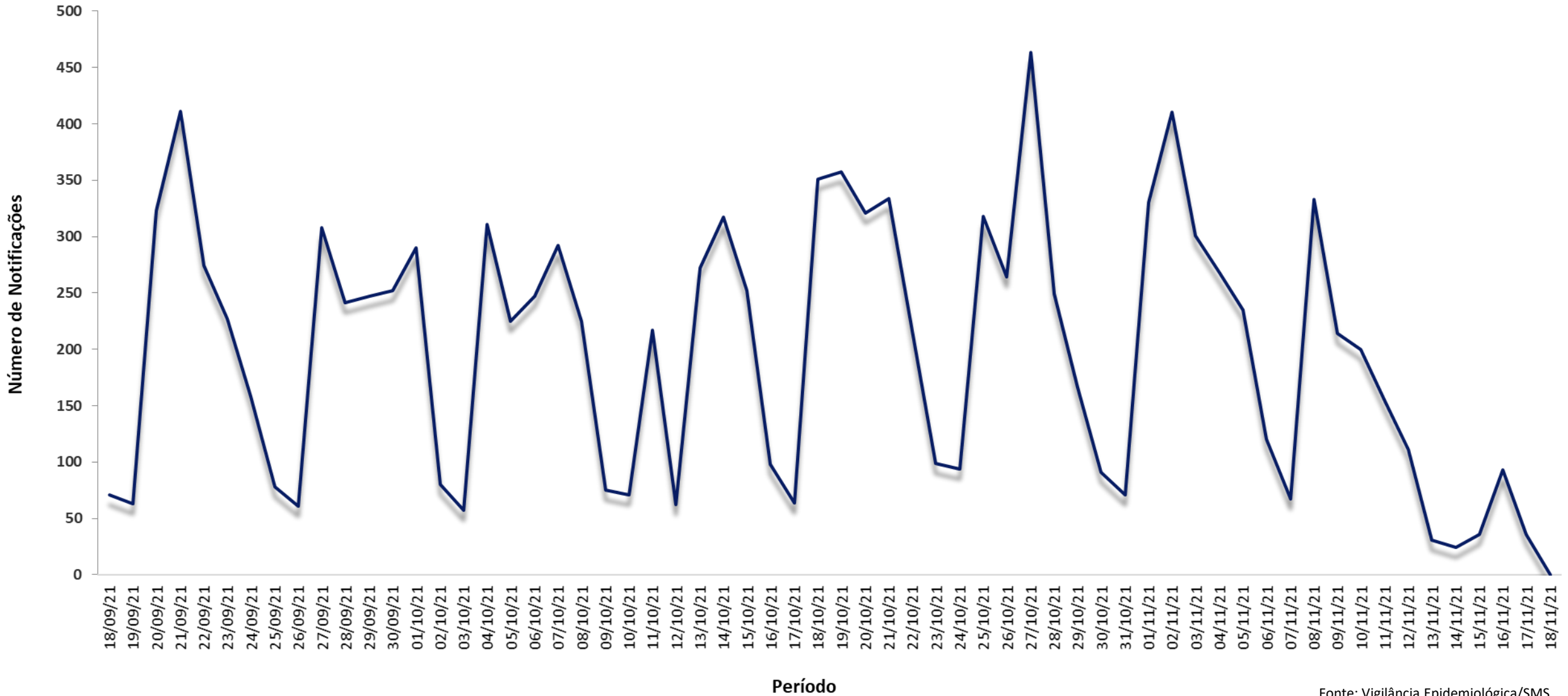
**Nota 02/20 de 23/03/20 da Secretaria de Estado de Minas Gerais

***Casos confirmados (total da soma dos óbitos e casos confirmados recuperados ou em recuperação de COVID-19).

Fonte: Vigilância Epidemiológica/SMS

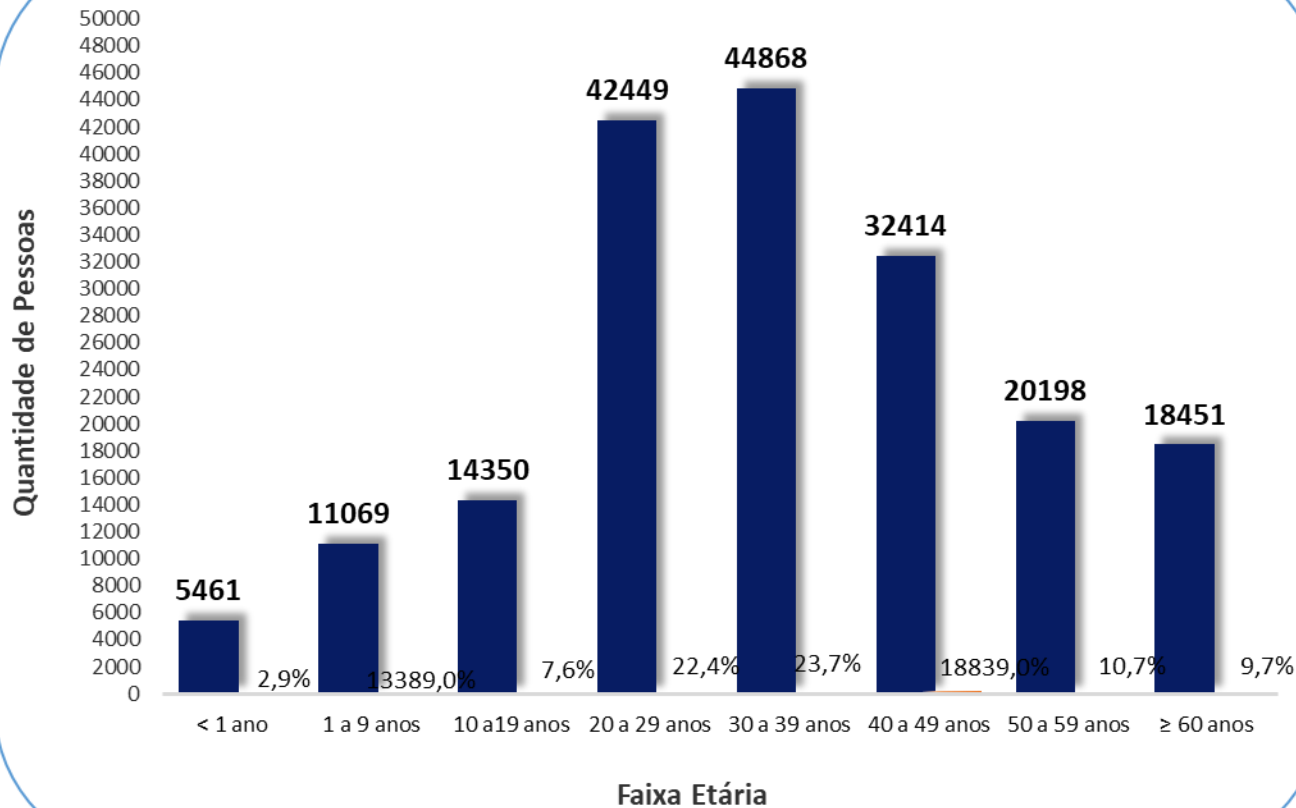
Número de casos suspeitos notificados de COVID-19

Montes Claros (18/11/21) n= 189.260



Perfil epidemiológico dos casos suspeitos notificados de COVID-19 (18/11/21) n= 189.260

Faixa etária



Distribuição por sexo



102.424
(54,12%)



86.836
(45,88%)



Prefeitura Municipal de Montes Claros
Secretaria Municipal de Saúde
Diretoria de Vigilância em Saúde



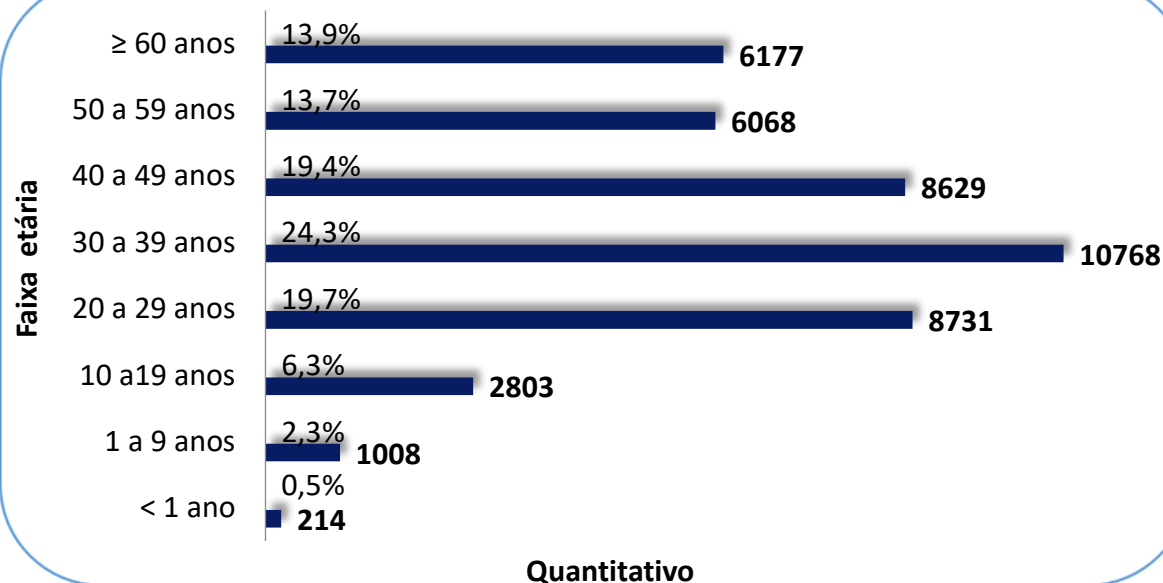
Perfil epidemiológico de casos confirmados de COVID-19 – Montes Claros (18/11/21)



24.317 (54,77%)



20.081 (45,23%)



Casos positivos para COVID-19: **44.398**
Confirmados computados nas últimas 24 h: **16**
Recuperados: **42.250**
Em monitoramento: **1.150**

8.013 (18,05%)
Tinham alguma comorbidade

1.759 (3,96%)
Profissional de Saúde

414 (0,93%)
Profissional de Segurança

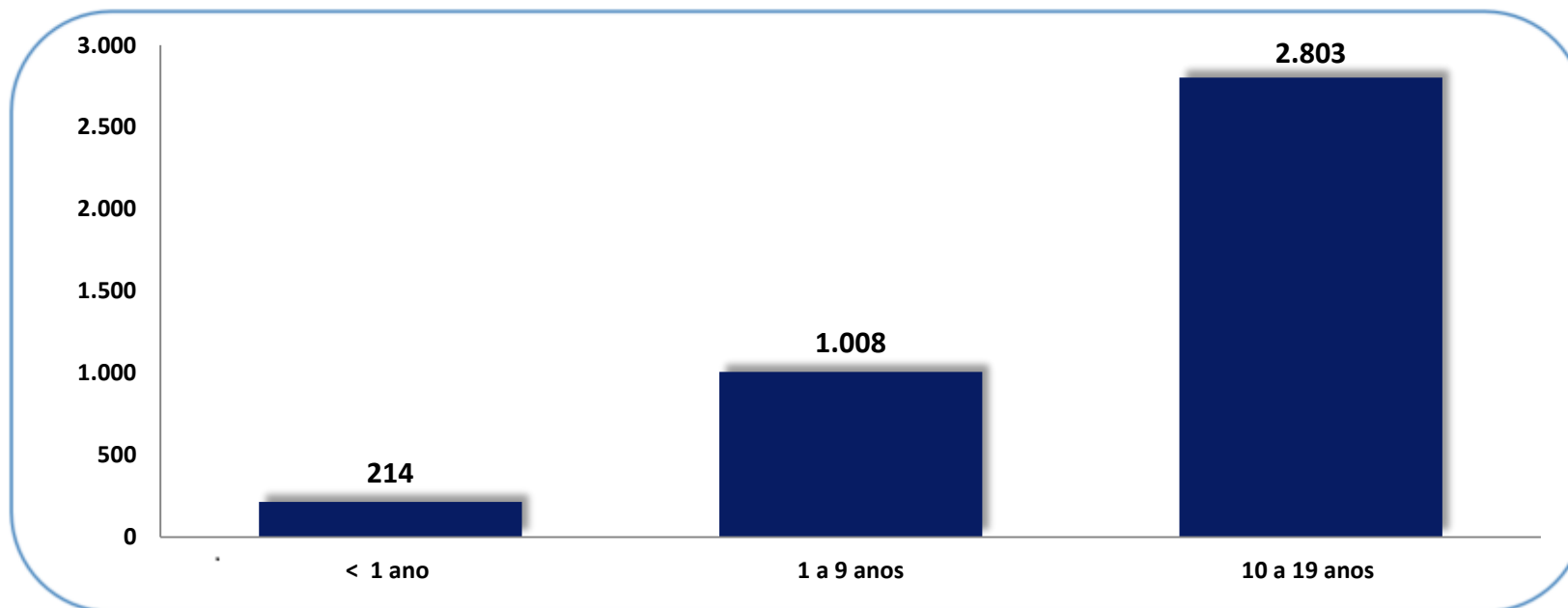
198 (0,45%)
Motorista

141 (0,32%)
Gestante

21 (0,05%)
Privado de Liberdade

37 (0,08%)
Institucionalizado (Longa Permanência)

Casos de COVID-19 em crianças e adolescentes Montes Claros (18/11/21)



4.025
9,06% do total de casos confirmados

3 Óbitos
1 (0-9 anos)
2(10-19 anos)
0,30 % do total de óbitos

Síndrome Multissistêmica



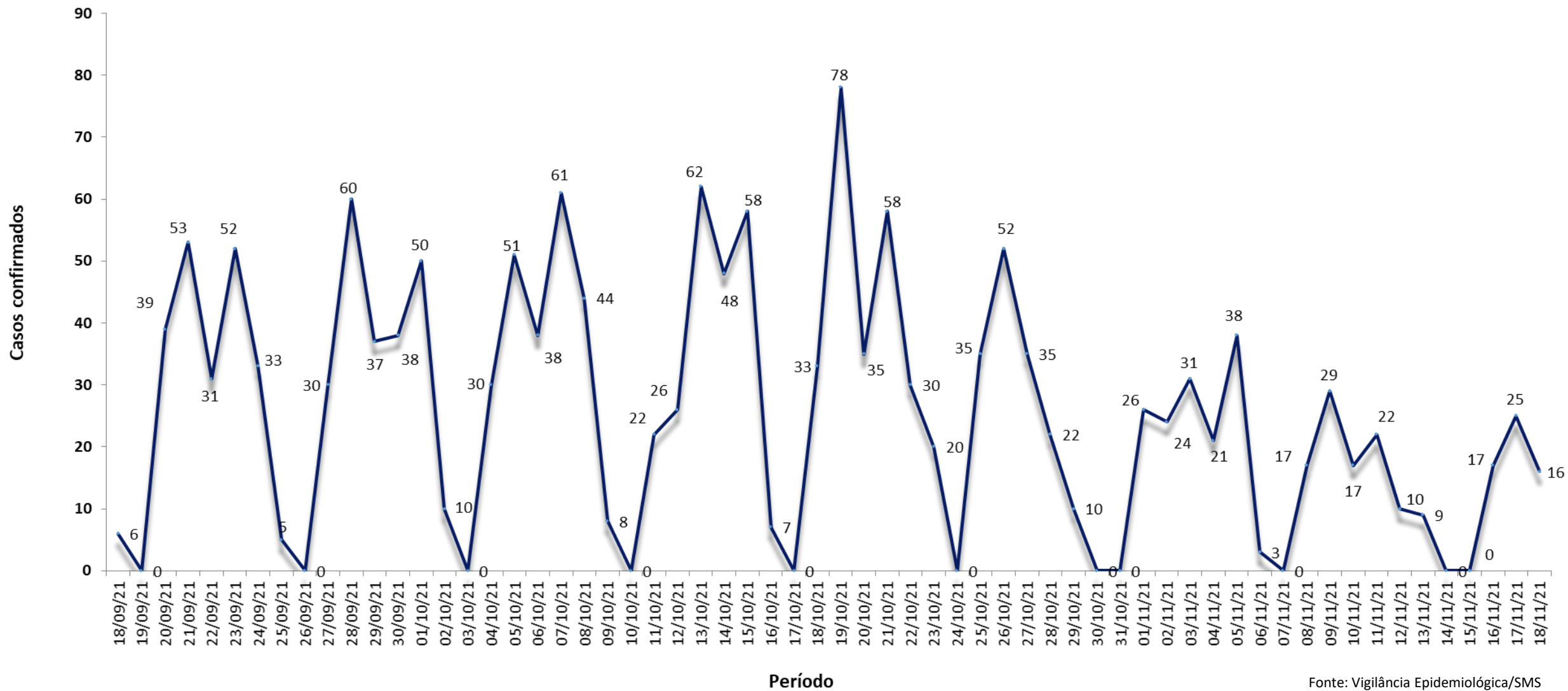
11 casos investigados



- **1** caso confirmado de Bocaiuva
- **5** casos confirmados de Montes Claros
- **5** casos descartados (negativos)

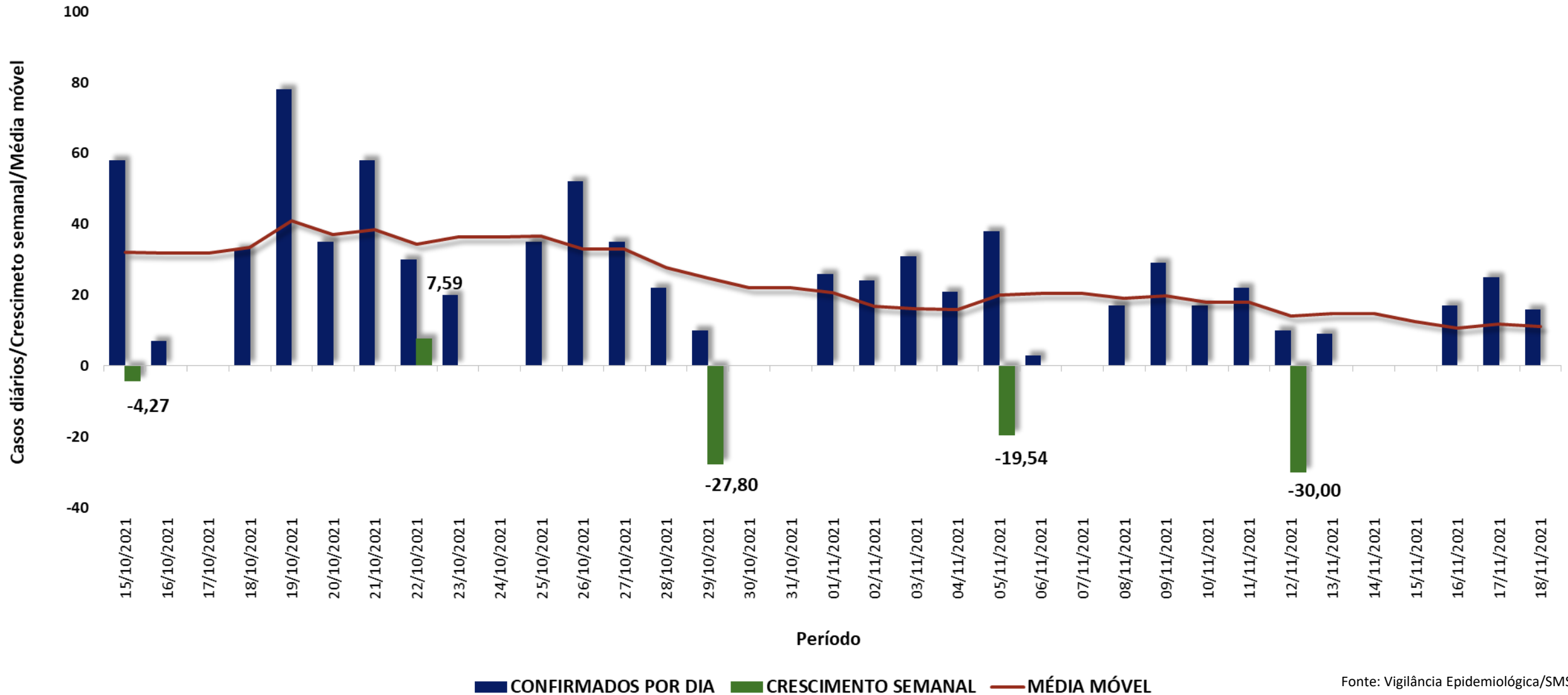
Nenhum óbito

Número de casos confirmados de COVID-19 por dia em Montes Claros (18/11/21) n= 44.398



Média móvel de casos confirmados de COVID-19

Montes Claros (18/11/21)



Casos confirmados por bairros: ordem decrescente de ocorrência* (18/11/21)

INDEPENDENCIA	1469	ALCIDES RABELO	287	DONA GREGORIA	152	SAO MATEUS	45	AR.RUR.: COM. MANDACARU	4	AR.RUR.: COM. BURITI SECO	1
CENTRO	1308	SUMARE	284	STª LAURA	152	JOAO GORDO	44	AR.RUR.: COM. MOCAMBO FIRME	4	AR.RUR.: COM. CANOAS E SANHARO	1
MARACANA	1180	VILAGE I	280	VL. ANTONIO NARCISO	152	SAO LUCAS	44	AR.RUR.: COM. PALMITO	4	AR.RUR.: COM. CAPOEIRA VELHA	1
MAJOR PRATES	1129	INTERLAGOS	279	RD. VITORIA I	151	SAO BENTO	40	AR.RUR.: COM. PONTA DO MORRO	4	AR.RUR.: COM. CORREGO DAS PEDRAS	1
IBITURUNA	1124	MORADA DO PARQUE	275	BELA PAISAGEM	138	VL. ITATIAIA	40	AR.RUR.: COM. PRADINHO	4	AR.RUR.: COM. CRISPIM	1
SAO JUDAS TADEU	908	CIDADE INDUSTRIAL	274	VL. MARIA CANDIDA	135	AR.RUR.: STª ROSA DE LIMA	36	AR.RUR.: COM. RIACHAO PINDAIBAS	4	AR.RUR.: COM. DE AGUA STª	1
PLANALTO	830	VL. ANALIA	274	JARAGUA II	133	JD. ALEGRE	36	AR.RUR.: COM. STª RITA RURAL	4	AR.RUR.: COM. FACELA	1
VL. ATLANTIDA	768	RD. SUL IPES	270	UNIVERSITARIO	132	NOVA AMERICA	36	AR.RUR.: COM. TABUAS	4	AR.RUR.: COM. LARANJAO	1
MONTE CARMELO I	750	STª RAFAELA	267	FLORESTA	130	SAPUCAIA	31	AR.RUR.: ACAMP. ESTRADA RURAL	3	AR.RUR.: COM. LAVAGINHA	1
EDGAR PEREIRA	743	Nª SRª DE FATIMA	264	CHIQUINHO GUIMARAES	129	AR.RUR.: DIST. AP. MUNDO NOVO	29	AR.RUR.: COM. BREJINHO	3	AR.RUR.: COM. MANGARITO	1
MORRINHOS	738	VL. AUREA	264	BELA VISTA	128	FRANCISCO PERES	27	AR.RUR.: COM. CANOAS	3	AR.RUR.: COM. MARCELA	1
SANTOS REIS	734	SANTO ANTONIO II	261	JD. ALVORADA	128	RD. VL. CEDRO	27	AR.RUR.: COM. CRUZEIRO DO SUL	3	AR.RUR.: COM. MATO VERDE	1
STª RITA I	709	STª RITA II	259	VL. LUIZA	128	VL. STª CRUZ	27	AR.RUR.: COM. ESTREITO DE MIRALTA	3	AR.RUR.: COM. ME LIVRE	1
ELDORADO	699	NOVO JARAGUA	254	VL. TELMA	128	AR.RUR.: DIST. SAO PEDRO DA GARCA	25	AR.RUR.: COM. SERRA STª CRUZ	3	AR.RUR.: COM. MIMOSO	1
SAO JOSE	668	VL. OLIVEIRA	247	TANCREDO NEVES	118	CONF. CIDADE CRISTO REI	25	AR.RUR.: COM. VACA MORTA	3	AR.RUR.: COM. MORRO VERMELHO	1
JD. PALMEIRAS	642	PANORAMA	244	PANORAMA II	117	RD. MONTES CLAROS	25	AR.RUR.: FAZ. PERI-PERI	3	AR.RUR.: COM. OLHOS D AGUA	1
TODOS OS SANTOS	608	CIRO DOS ANJOS	243	CLARICE ATHAIDE	116	VL. NOVA	22	AR.RUR.: FAZ. SERRA VERDE	3	AR.RUR.: COM. PINHEIROS	1
DELFINO MAGALHAES	603	CIDADE STª MARIA	242	BARCELONA PARK	114	ALTEROSA II	21	AR.RUR.: JD. EUROPA II	3	AR.RUR.: COM. REBENTAO DOS FERROS	1
MORADA DO SOL	594	JARAGUA	237	GUARUJA	114	TERRA JARDINS	20	JD. NIEMEYER	3	AR.RUR.: COM. RIACHO DO FOGO I	1
CARMELO	584	AUGUSTA MOTA	235	RD. MINAS GERAIS	113	AR.RUR.: CAMPOS ELIZIOS	18	PORTAL DAS ACACIAS	3	AR.RUR.: COM. RIACHO FUNDO	1
ALTO SAO JOAO	579	SAO LUIZ	228	MONTE CARMELO II	112	AR.RUR.: COM. LAGOINHA	18	AR.RUR.: CHAC. CERES	2	AR.RUR.: COM. RIO DO SITIO	1
JD. PRIMAVERA	553	FUNCIONARIOS	221	RECANTO DAS AGUAS	109	AR.RUR.: COM. STª BARBARA	18	AR.RUR.: COM. BARREIRAS	2	AR.RUR.: COM. RIO VERDE	1
ACACIAS	510	CONJ. JOAQUIM COSTA	212	RD. SANTOS DUMONT	108	CHAC. PARAISO	18	AR.RUR.: COM. BICO DA PEDRA	2	AR.RUR.: COM. STª MARIA	1
ESPLANADA	500	JD. BRASIL	211	VENEZA PARQUE	107	DIST. INDUSTRIAL	18	AR.RUR.: COM. ESPIGAO DE BAIXO	2	AR.RUR.: COM. SAO GERALDO	1
VL. GUILHERMINA	462	JD. OLIMPICO	210	NOVA SUICA	105	REGINA PERES	18	AR.RUR.: COM. FURADINHO	2	AR.RUR.: COM. TAQUARIL	1
RENASCENCA	457	JOSE CARLOS DE LIMA	210	RD. PORTAL DOS IPES	103	AR.RUR.: COM. SAMAMBAIA	15	AR.RUR.: COM. GAMELEIRA	2	AR.RUR.: COM. TIRIRICA	1
BELVEDERE	452	CIDADE NOVA	207	SANTO AMARO	102	RESERVA REAL	14	AR.RUR.: COM. MAMONAS	2	AR.RUR.: COM. TRACADAL	1
LOURDES	446	JOSE CORREA MACHADO	205	STª CECILIA	97	PARQUE PAMPULHA	11	AR.RUR.: COM. MOCAMBINHO	2	AR.RUR.: COM. TRES IRMAOS	1
CINTRA	426	VL. IPIRANGA	201	VARGEM GRANDE II	95	VL. ALICE	11	AR.RUR.: COM. PAU D'OLEO	2	AR.RUR.: COM. VARJOTA	1
ALTEROSA	396	VL. EXPOSICAO	200	SANTO EXPEDITO	92	PROLONG. VL. ANALIA	10	AR.RUR.: COM. PEDRA PRETA	2	AR.RUR.: DIST. VL. NOVA DE MINAS	1
NOVA ESPERANCA	363	VL. TIRADENTES	197	MIANGUES	91	AR.RUR.: MANDAQUARIL	9	AR.RUR.: COM. PERI-PERI	2	AR.RUR.: FAZ. BAIXA	1
NOVO DELFINO	361	CONJ. CRISTO REI	194	CANELAS II	89	PRESIDIO REGIONAL	9	AR.RUR.: COM. POCO NOVO	2	AR.RUR.: FAZ. BARREIRO	1
CANELAS	358	JD. SAO GERALDO	192	STª LUCIA II	89	AR.RUR.: COM. ANTONIO OLINTO	8	AR.RUR.: COM. STª CRUZ	2	AR.RUR.: FAZ. BOA VISTA	1
VERA CRUZ	346	MONTE SIAO I	192	MONTE SIAO IV	88	AR.RUR.: COM. CABECEIRAS	8	AR.RUR.: COM. TOLEDO	2	AR.RUR.: COM. BURITI	1
VL. CAMPOS	340	VL. BRASILIA	187	CAMILO PRATES	87	AR.RUR.: COM. CEDRO	8	AR.RUR.: COM. VALENTINA	2	AR.RUR.: FAZ. CAMARA	1
DR. JOAO ALVES	337	SAO GERALDO II	186	JD. LIBERDADE	86	AR.RUR.: COM. ERMIDINHA	7	AR.RUR.: FAZ. BURITI CAMPO SANTO	2	AR.RUR.: FAZ. GAMELEIRA	1
MELO	336	NOVA MORADA	183	Nª SRª APARECIDA	78	AR.RUR.: COM. MATO SECO	7	AR.RUR.: FAZ. CABECEIRAS	2	AR.RUR.: FAZ. NOVA BRASILIA	1
CANDIDA CAMARA	323	STª EUGENIA	181	RAUL LOURENCO	78	AR.RUR.: COM. RIACHINHO	7	AR.RUR.: FAZ. OLHOS D'AGUA	2	AR.RUR.: FAZ. PINDAIBAS	1
STª LUCIA	319	MONTE ALEGRE	179	VL. CASTELO BRANCO	76	CONJ. HAVAI	7	AR.RUR.: FAZ. SAO JOSE	2	AR.RUR.: FAZ. RIBEIRAO DO OURO	1
ANTONIO PIMENTA	317	MORADA DA SERRA	177	BELVEDERE II	62	AR.RUR.: COM. BARROCAOZINHO	6	AR.RUR.: FAZ. VIEIRA	2	AR.RUR.: FAZ. STª CRUZ	1
SAO GERALDO	316	VL. GREICE	177	VL. REAL	60	AR.RUR.: COM. STª RITA	6	AR.RUR.: JD. EUROPA	2	AR.RUR.: FAZ. SAO JOAO	1
VL. REGINA	315	VL. MAURICEIA	171	CLARINDO LOPES	58	VL. STª MONICA	6	COND. MONTE CRISTAL	2	CHAC. RECANTO DOS ARACAS	1
VL. SION	313	VILAGE II	171	RD. PARQUE SUL	56	ANTONIO CANELA	5	COND. PAI JOAO	2	COND. PORTAL DA SERRA	1
ALICE MAIA	301	AMAZONAS	170	NOVO HORIZONTE	55	AR.RUR.: CHAC. DAS PAINEIRAS	5	MIRANTE DO SOL	2	MORADOR DE RUA	1
SANTO ANTONIO I	301	ROXO VERDE	165	VARGEM GRANDE	53	AR.RUR.: COM. CANTO DO ENGENHO	5	AR.RUR.: CHAC. DAS GAMELEIRAS	1	PRESIDIO ALVORADA	1
SAGRADA FAMILIA	298	JOAO BOTELHO	161	AR.RUR.: COM. PLANALTO RURAL	51	AR.RUR.: COM. MIRALTA	5	AR.RUR.: COM. ABOBORAS	1	STª LUZIA	1
Nª SRª DAS GRACAS	297	JK	158	OLGA BENARIO	50	AR.RUR.: COM. SAO JOAO DA VEREDA	5	AR.RUR.: COM. ATOLEIRO	1	VL. TONCHEFF	1
SANTO INACIO	294	VL. SAO FRANCISCO DE ASSIS	158	PROLONG. TODOS OS SANTOS	50	AR.RUR.: FAZ. MUNDO NOVO	5	AR.RUR.: COM. BARROCAO	1	VL. TUPA	1
ALTO DA BOA VISTA	293	RD. VITORIA II	153	COND. GRAN ROYALLE PIRAMIDE	48	VL. SAO LOURENCO	5	AR.RUR.: COM. BENGU	1		

*Esses dados podem mudar entre boletins porque são dependentes da veracidade dos endereços informados no ato da notificação.



Prefeitura Municipal de Montes Claros
Secretaria Municipal de Saúde
Diretoria de Vigilância em Saúde



ÓBITOS CONFIRMADOS COVID-19

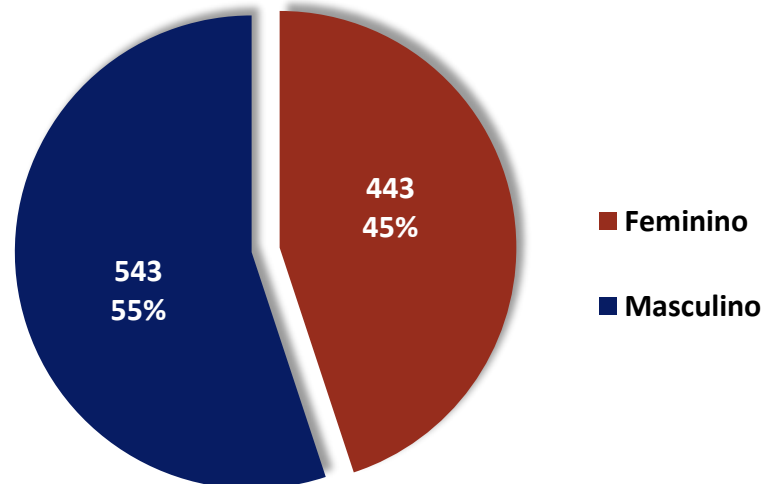
Perfil epidemiológico de óbitos confirmados por COVID-19 (18/11/21)

Casos positivos para COVID-19: **44.398**

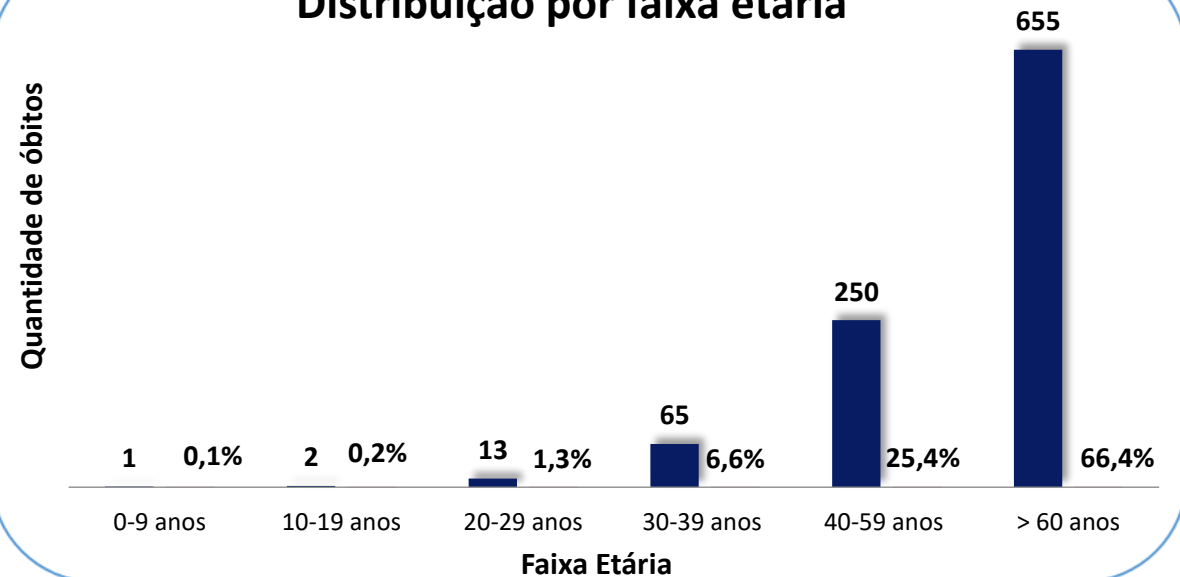
Total de óbitos: **986 (2,2%)**

Óbitos computados nas últimas 24 h: **1**

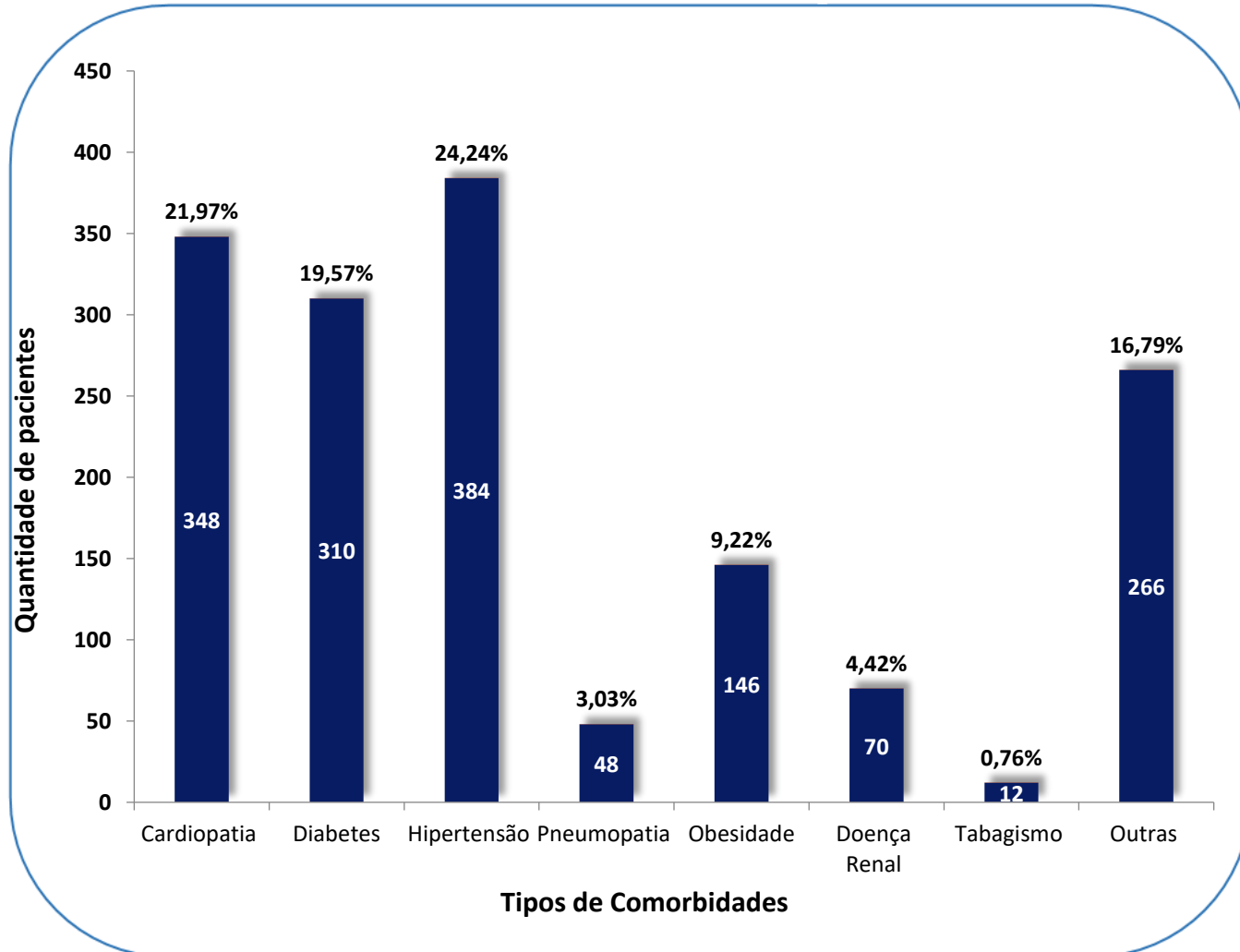
Distribuição por sexo



Distribuição por faixa etária



Perfil epidemiológico de óbitos confirmados por COVID-19 (18/11/21)



Apresentaram alguma comorbidade:
845 (85,7%)

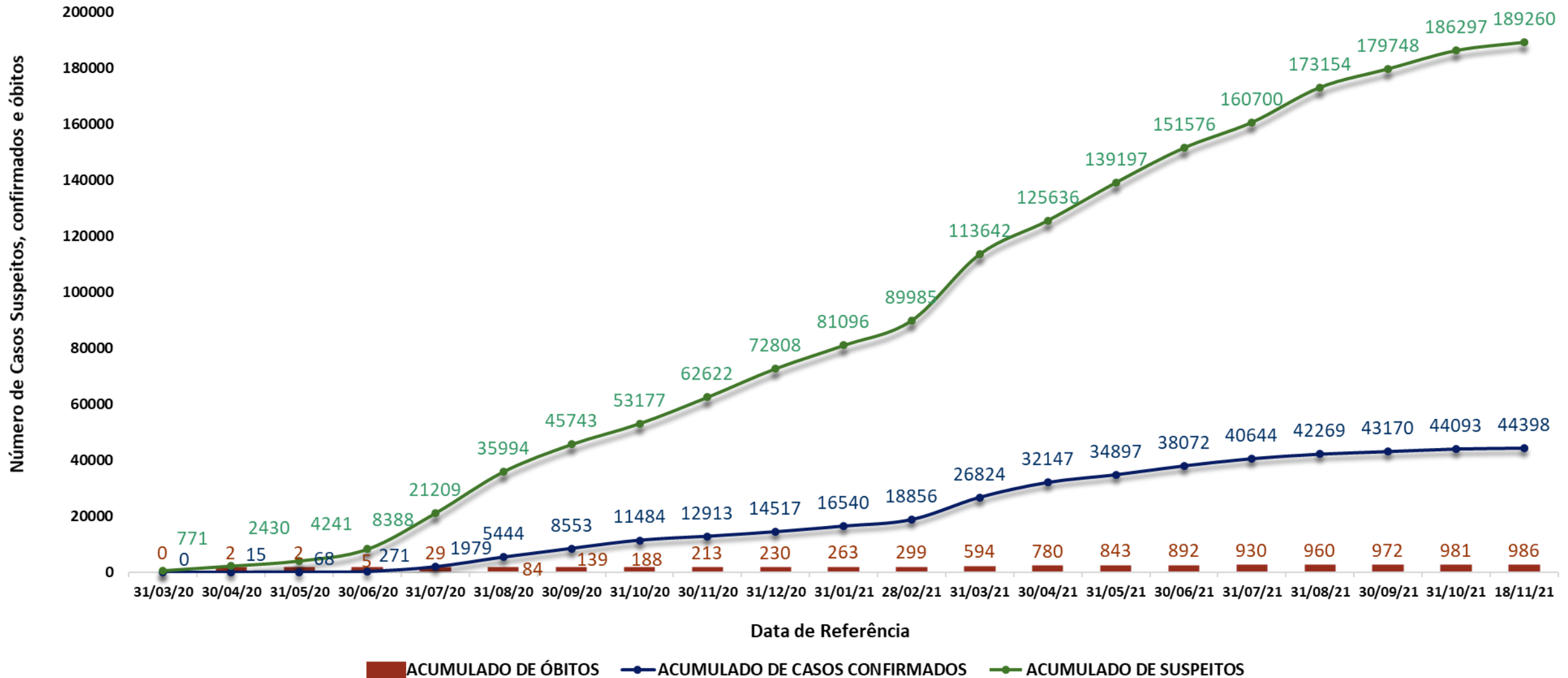
Óbito em ambiente hospitalar:
959 (97,26%)

Óbito em domicílio:
27 (2,74%)

* A maioria dos pacientes possuíam mais de uma comorbidade

Fonte: Vigilância Epidemiológica/SMS

Número de casos suspeitos, de casos confirmados e de óbitos por COVID-19 em Montes Claros (18/11/21)



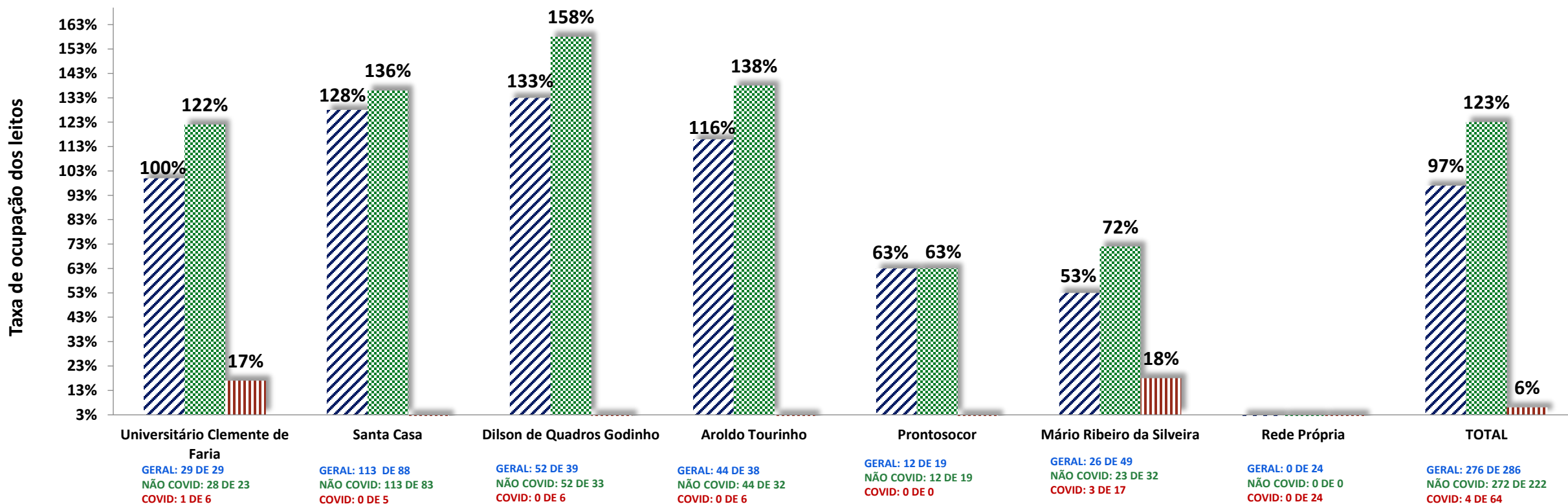


Prefeitura Municipal de Montes Claros
Secretaria Municipal de Saúde
Diretoria de Vigilância em Saúde



TAXA DE OCUPAÇÃO DE LEITOS HOSPITALARES

Taxa de ocupação de leitos clínicos adulto (18/11/21)



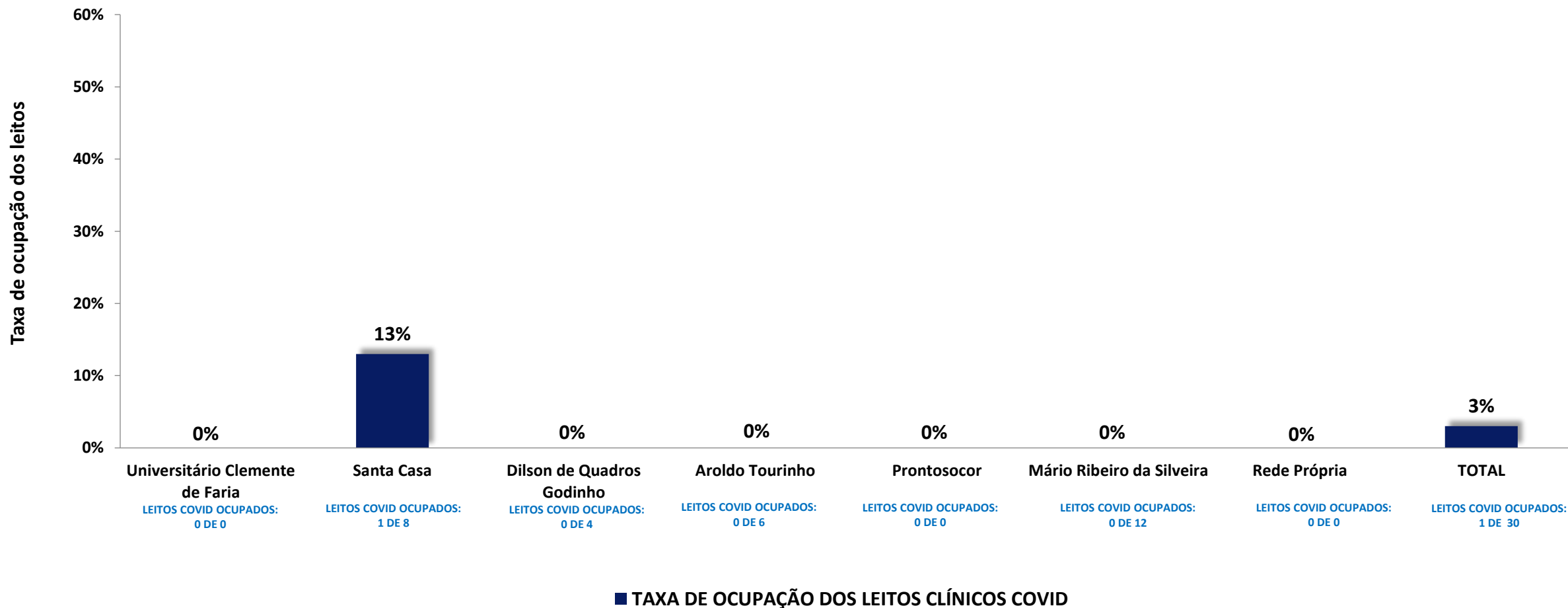
■ TAXA DE OCUPAÇÃO DOS LEITOS CLINICOS GERAL ■ TAXA DE OCUPAÇÃO DOS LEITOS CLINICOS COM EXCEÇÃO DO COVID ■ TAXA DE OCUPAÇÃO DOS LEITOS CLÍNICOS COVID

Obs.: As Taxas de Ocupações que se encontram acima de 100%, referem-se a pacientes clínicos internados em leitos fora do quantitativo de clínicos como por exemplo leitos cirúrgicos, convênio/particular, etc.

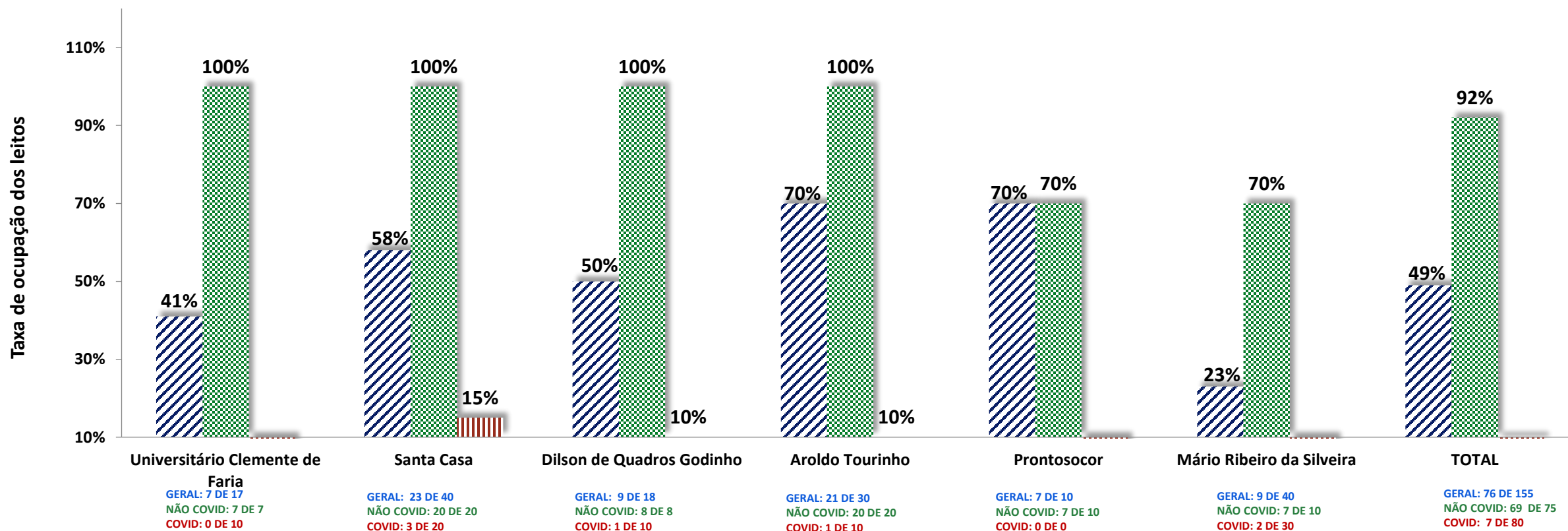
Obs.: Houve redução de 01 leito clínico COVID no Hospital Pró-vida no dia 01-11-2021

Obs.: No dia 03/11/2021 foram reduzidos 7 leitos clínicos adulto COVID do Hospital Santa Casa de Montes Claros, 17 leitos clínicos adulto COVID do Hospital Aroldo Tourinho e 9 leitos clínicos adulto COVID do Hospital das Clínicas Dr. Mário Ribeiro da Silveira, conforme Deliberação CIB-SUS/MG N° 3.553, de 08/10/2021.

Taxa de ocupação de leitos clínicos convênio/particular reservados para COVID (18/11/21)



Taxa de ocupação de leitos UTI adulto (18/11/21)



Obs: Houve aumento de 19 leitos de UTI COVID ADULTO SUS, no hospital Mário Ribeiro, conforme Deliberação CIB-SUS/MG Nº 3.377 de 16 DE ABRIL 2021.

Obs.: Houve desmobilização de 10 leitos de UTI COVID ADULTO SUS, no hospital Pró-vida no dia 01-11-2021 conforme orientação do Ofício 926/GAB/SMS/2021.

Obs.:No dia 03/11/2021, houve desmobilização de 10 leitos de UTI COVID ADULTO SUS, no hospital Universitário Clemente de Faria e 09 leitos de UTI COVID ADULTO SUS no Hospital das Clínicas Dr. Mário Ribeiro da Silveira, conforme Deliberação CIB-SUS/MG Nº 3.553, de 08/10/2021.

Taxa de ocupação de leitos UTI convênio/particular reservados para COVID (18/11/21)

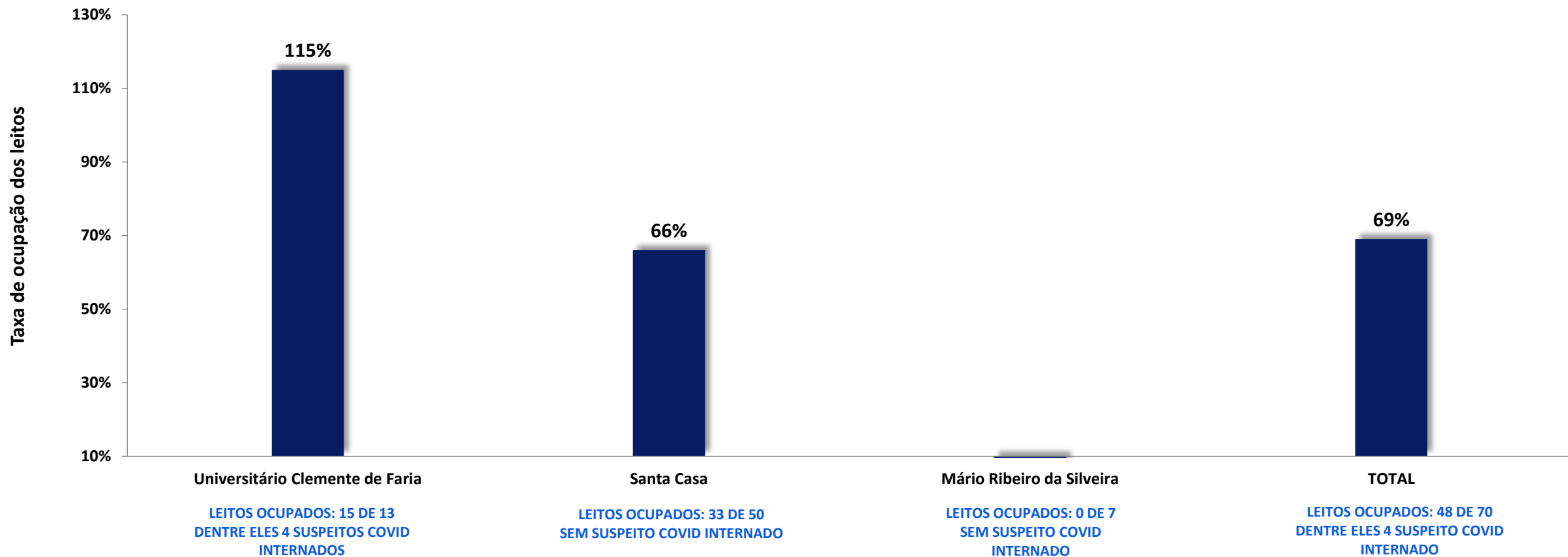


Taxa de ocupação de leitos de Suporte Ventilatório Pulmonar COVID-19 (18/11/21)

Não há pacientes internados em leitos de suporte ventilatório pulmonar

OBS: No dia 03/11/2021 foram desmobilizados 10 leitos de Suporte Ventilatório Pulmonar no Hospital das Clínicas Dr. Mário Ribeiro da Silveira, conforme Deliberação CIB-SUS/MG N° 3.553, de 08/10/2021.

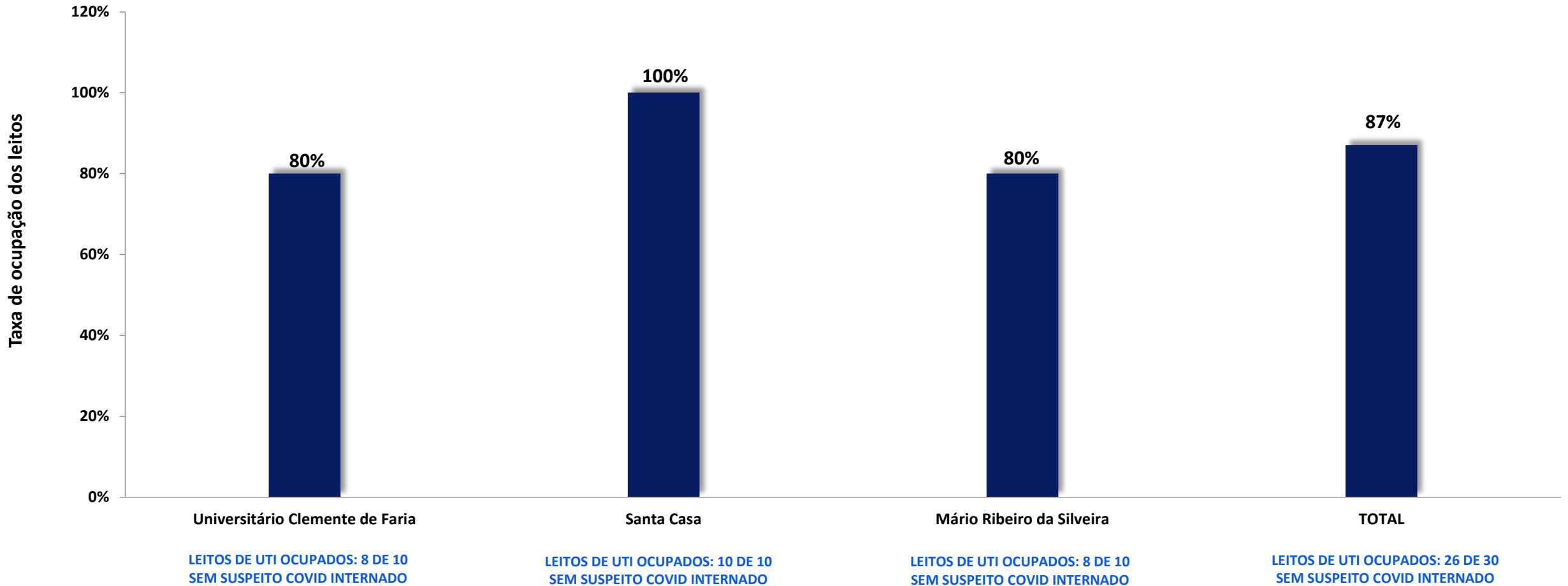
Taxa de ocupação de leitos pediátricos (18/11/21)




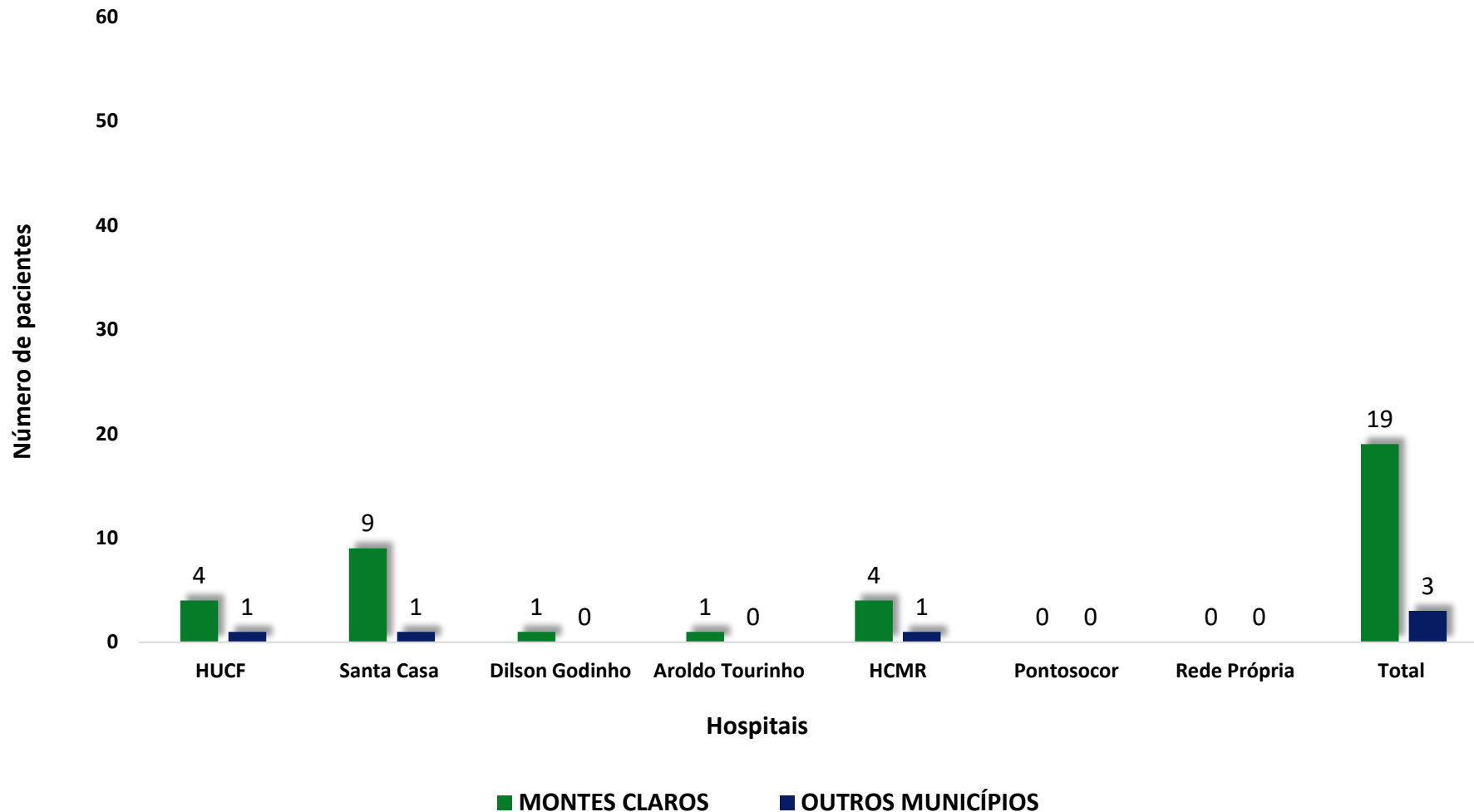
OBS.: Dos 50 leitos pediátricos do Hospital Santa Casa, 4 são destinados a pacientes COVID.

OBS: No dia 03/11/2021, foram reduzidos 02 leitos pediátricos COVID do Hospital Santa Casa de Montes Claros, conforme Deliberação CIB-SUS/MG N° 3.553, de 08/10/2021.

Taxa de ocupação de leitos UTI neonatal e pediátrico (18/11/21)

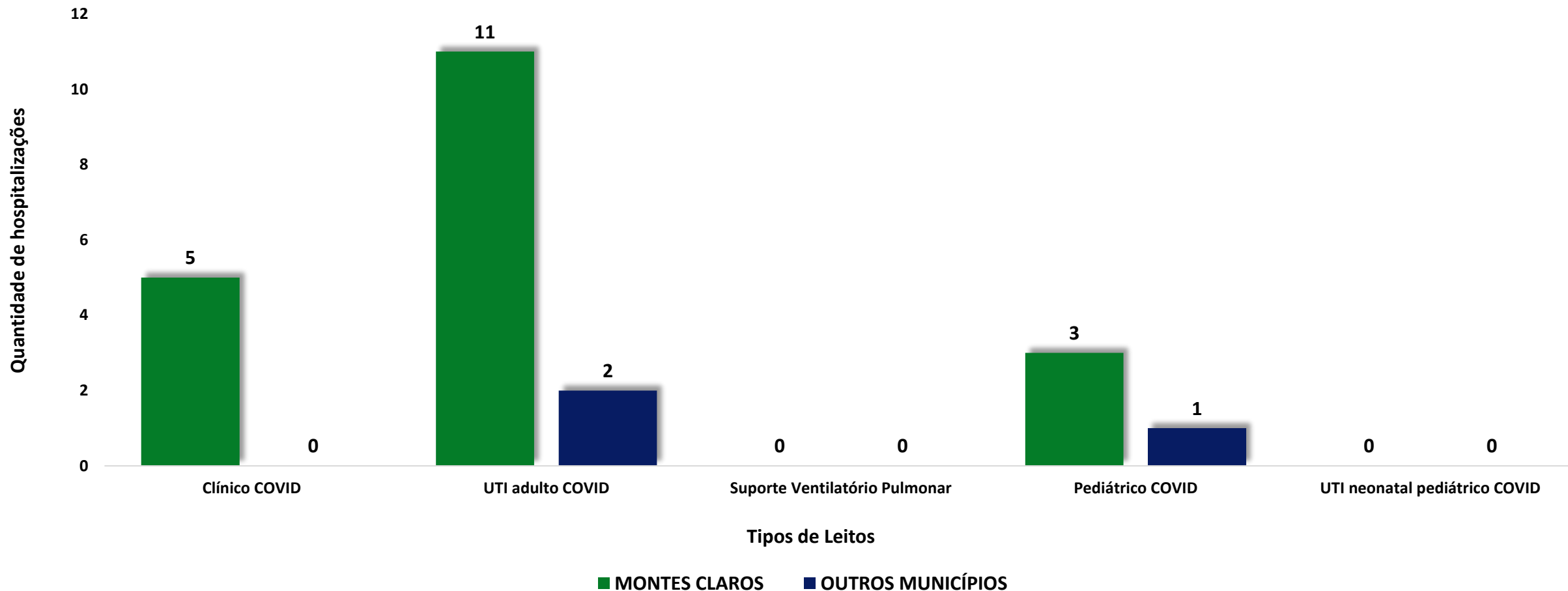


Origem de pacientes internados nos hospitais de Montes Claros COVID-19 (18/11/21)



Montes Claros	19
Bocaiuva	1
Capitão Enéas	1
São Francisco	1
TOTAL	22

Pacientes internados nos hospitais de Montes Claros por origem e tipo de leito COVID (18/11/21)

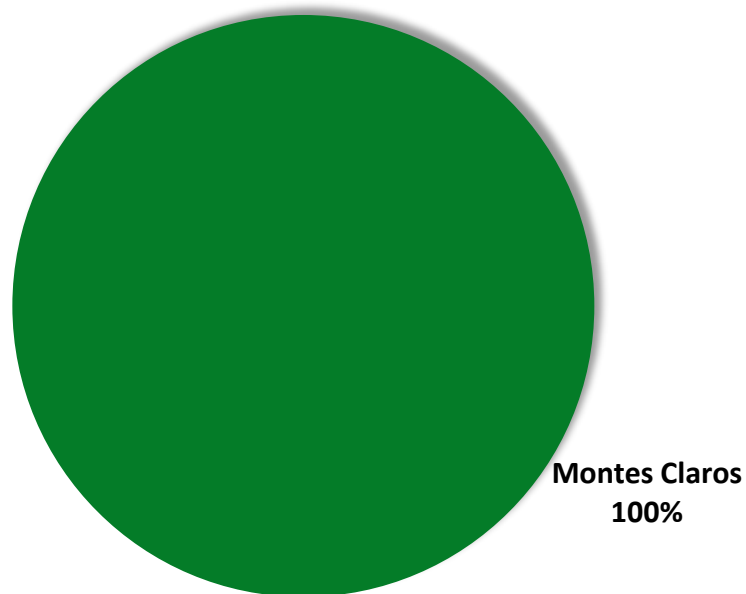


Os dados acima referem-se a todos os pacientes suspeitos e/ou confirmados COVID-19 internados da categoria SUS e convênio/particular.

Fonte: Sistema interno dos hospitais de Montes Claros

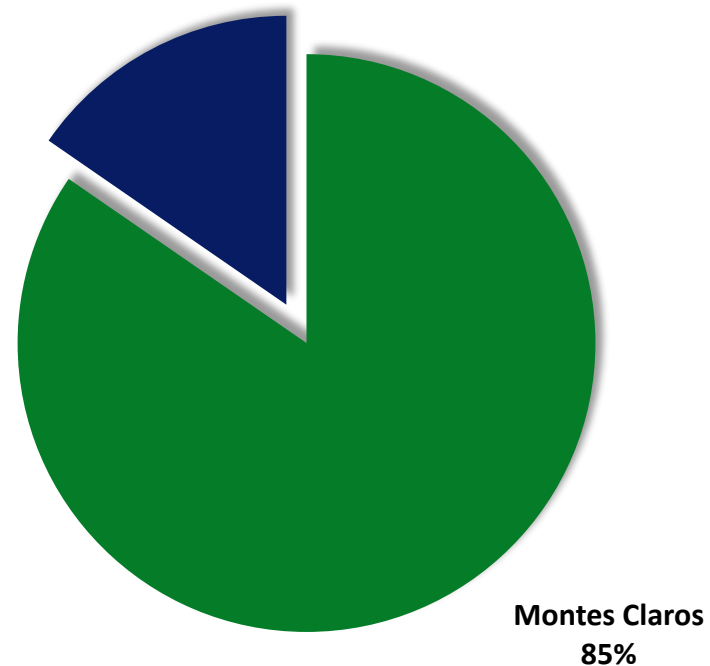
Origem de pacientes internados nos hospitais de Montes Claros COVID-19 (18/11/21)

Leitos Clínicos Adulto



Leitos UTI Adulto

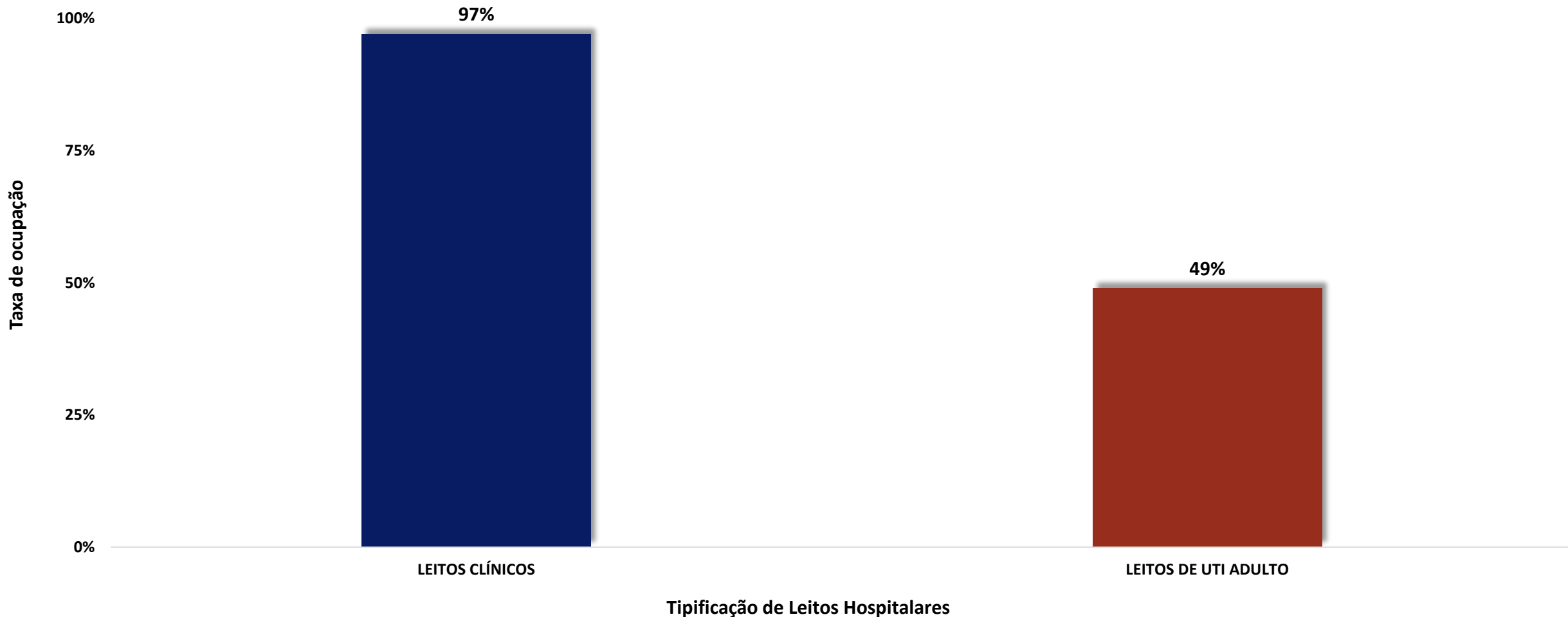
Outros
Municípios
15%



Os dados acima referem-se a todos os pacientes suspeitos e/ou confirmados COVID-19 internados da categoria SUS e convênio/particular.

Fonte: Sistema interno dos hospitais de Montes Claros

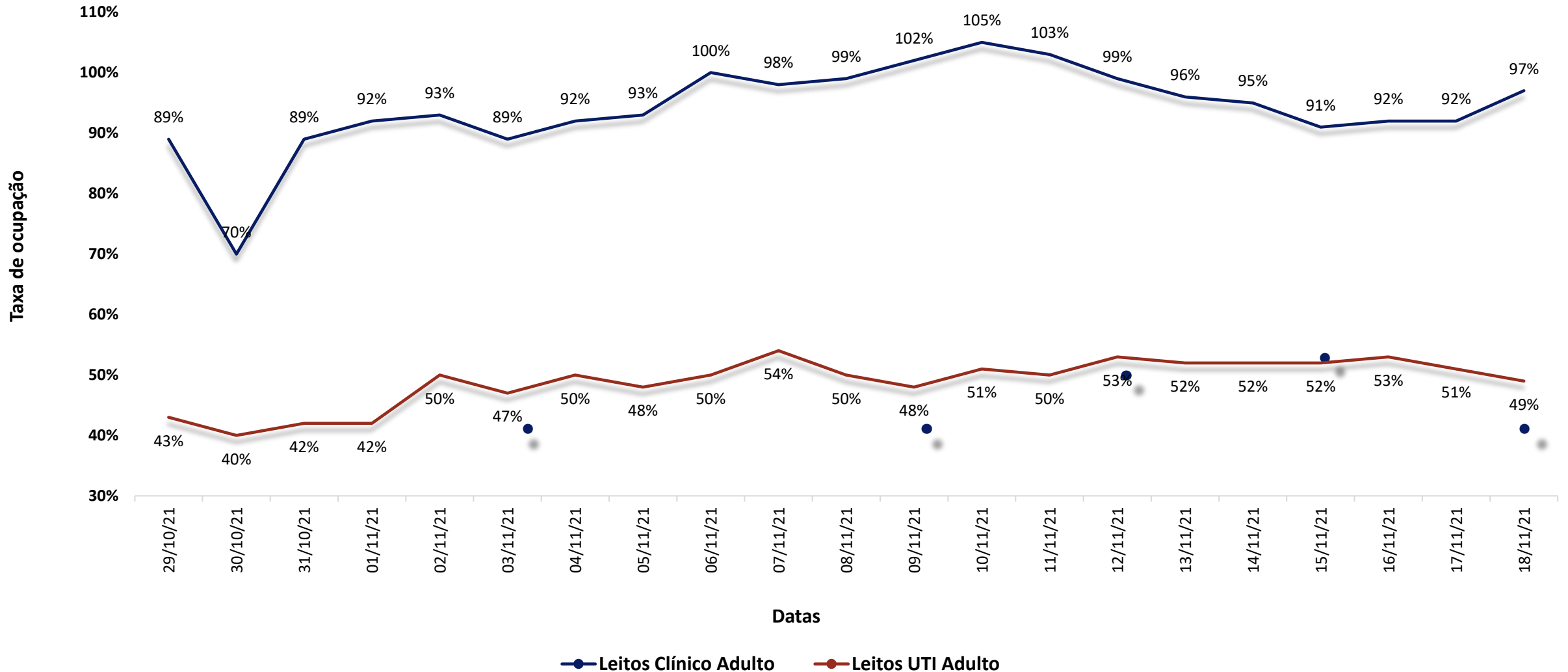
Taxa de ocupação de leitos hospitalares de Montes Claros (18/11/21)



Evolução da taxa de ocupação de leitos adulto Montes Claros (29/10/21 a 18/11/21)

Hospitais/ Datas	Taxa de ocupação de leitos clínicos adulto																				
	29/10	30/10	31/10	01/11	02/11	03/11	04/11	05/11	06/11	07/11	08/11	09/11	10/11	11/11	12/11	13/11	14/11	15/11	16/11	17/11	18/11
HUCF	141%	138%	141%	128%	152%	141%	128%	152%	141%	138%	138%	128%	131%	121%	110%	124%	110%	110%	117%	117%	100%
Santa Casa	119%	92%	119%	128%	126%	119%	128%	126%	126%	124%	130%	126%	124%	117%	118%	123%	124%	114%	119%	116%	128%
Dilson Godinho	90%	85%	90%	90%	79%	90%	90%	79%	118%	118%	123%	162%	156%	162%	144%	108%	118%	100%	95%	108%	133%
HAT	92%	60%	92%	105%	111%	92%	105%	111%	121%	118%	108%	116%	124%	124%	126%	124%	118%	118%	113%	113%	116%
Prontosocor	26%	26%	26%	32%	37%	26%	32%	37%	37%	26%	26%	32%	32%	63%	68%	53%	53%	63%	58%	53%	63%
HCMR	67%	45%	67%	67%	65%	67%	67%	65%	69%	71%	73%	63%	80%	71%	59%	63%	59%	63%	65%	63%	53%
Pró-Vida	0%	0%	0%	0%	0%	0%	0%	0%	0%	0%	0%	0%	0%	0%	0%	0%	0%	0%	0%	0%	0%
Rede Própria	0%	0%	0%	0%	0%	0%	0%	0%	0%	0%	0%	0%	0%	0%	0%	0%	0%	0%	0%	0%	0%
Montes Claros	89%	70%	89%	92%	93%	89%	92%	93%	100%	98%	99%	102%	105%	103%	99%	96%	95%	91%	92%	92%	97%
Hospitais/ Datas	Taxa de ocupação dos leitos de UTI adulto total																				
	29/10	30/10	31/10	01/11	02/11	03/11	04/11	05/11	06/11	07/11	08/11	09/11	10/11	11/11	12/11	13/11	14/11	15/11	16/11	17/11	18/11
HUCF	33%	30%	33%	33%	47%	33%	47%	41%	47%	47%	47%	47%	47%	41%	41%	41%	41%	41%	41%	41%	41%
Santa Casa	55%	58%	58%	58%	63%	63%	63%	60%	63%	60%	58%	58%	58%	58%	55%	55%	58%	58%	58%	58%	58%
Dilson Godinho	50%	50%	44%	44%	50%	44%	50%	44%	44%	44%	44%	50%	44%	44%	56%	56%	56%	56%	56%	56%	50%
HAT	70%	67%	70%	67%	50%	53%	50%	60%	63%	70%	67%	57%	63%	67%	70%	60%	67%	70%	70%	67%	70%
Prontosocor	60%	60%	80%	80%	80%	80%	80%	80%	70%	90%	90%	80%	80%	80%	80%	70%	80%	80%	70%	60%	70%
HCMR	24%	16%	16%	20%	30%	31%	30%	25%	28%	33%	25%	25%	33%	28%	35%	40%	33%	30%	35%	33%	23%
Pró-Vida	10%	0%	0%	0%	0%	0%	0%	0%	0%	0%	0%	0%	0%	0%	0%	0%	0%	0%	0%	0%	0%
Rede Própria	0%	0%	0%	0%	0%	0%	0%	0%	0%	0%	0%	0%	0%	0%	0%	0%	0%	0%	0%	0%	0%
Montes Claros	43%	40%	42%	42%	50%	47%	50%	48%	50%	54%	50%	48%	51%	50%	53%	52%	52%	52%	53%	51%	49%

Evolução da taxa de ocupação de leitos clínicos e UTI adulto Montes Claros (29/10/21 a 18/11/21)



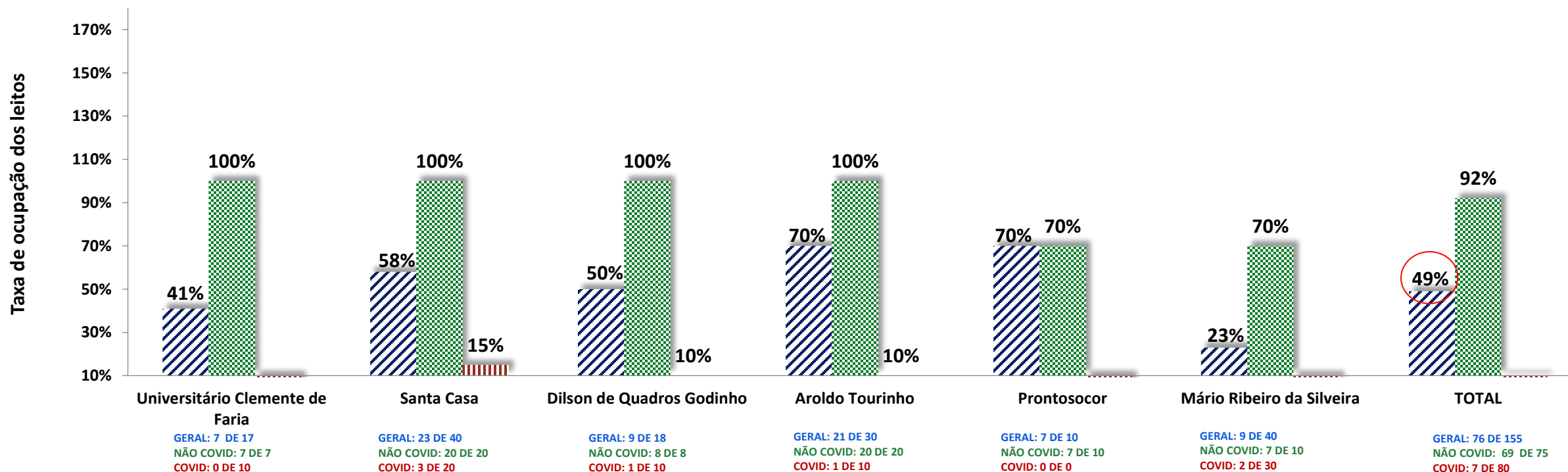


Prefeitura Municipal de Montes Claros
Secretaria Municipal de Saúde
Diretoria de Vigilância em Saúde



**INDICADORES:
“AVANÇA MOC, COM
RESPONSABILIDADE”**

Capacidade assistencial de Montes Claros (18/11/21)



▨ TAXA DE OCUPAÇÃO DOS LEITOS DE UTI TOTAL
 ▨ TAXA DE OCUPAÇÃO DOS LEITOS DE UTI ADULTO NÃO COVID
 ▨ TAXA DE OCUPAÇÃO DOS LEITOS DE UTI ADULTO COVID

Parâmetro: ≤ 78% de ocupação
 Situação dos leitos UTI de Montes Claros: 49% de ocupação
 Nesta condição: Avançar

Total de exames de COVID-19 realizados em 2020/2021 Montes Claros/MG (18/11/21)

Exames Realizados: 169.023
89,31% dos casos notificados

PCR
69.757

Sorológico
12.394

Teste Rápido
61.093

Antígeno
25.779

Indicadores gerais de casos confirmados de COVID-19 (18/11/21)

INDICADOR \ TERRITÓRIO	BRASIL	MINAS GERAIS	MONTES CLAROS
Casos Confirmados	21.977.661	2.199.684	44.398
Óbitos	611.851	55.997	986
Prevalência	10.458,2/100 mil	10.391,2/100 mil	10.846,2/100 mil
Incidência	5,7/100 mil	3,6/100 mil	3,9/100 mil
Letalidade	2,8%	2,5%	2,2%
Mortalidade	291,2/100 mil	264,5/100 mil	240,9/100 mil

Taxa de transmissão - RT: Serve como uma estimativa de como a doença se espalha entre a população.

INDICADOR	Região Macronorte
Taxa de transmissão - RT	0,96

Parâmetros: **RT ≤ 1,0 (Esperado)**
RT até 1,2 (Alerta)
RT > 1,2 (Crítico)



Prefeitura Municipal de Montes Claros
Secretaria Municipal de Saúde
Diretoria de Vigilância em Saúde



Prefeito

Humberto Guimarães Souto

Vice-prefeito

Guilherme Augusto Guimarães Oliveira

Secretária Municipal de Saúde

Dulce Pimenta Gonçalves

Diretora de Vigilância em Saúde

Lucimar Cristina Pimenta Maia

Coordenadora da Vigilância Epidemiológica

Aline Lara Cavalcante Oliva

Sala de Situação

Caroline Maria Silva Lima

Priscilla Durães de Carvalho

Tatiana Almeida de Magalhães

Colaboradores Externos

Georreferenciamento da PMMG

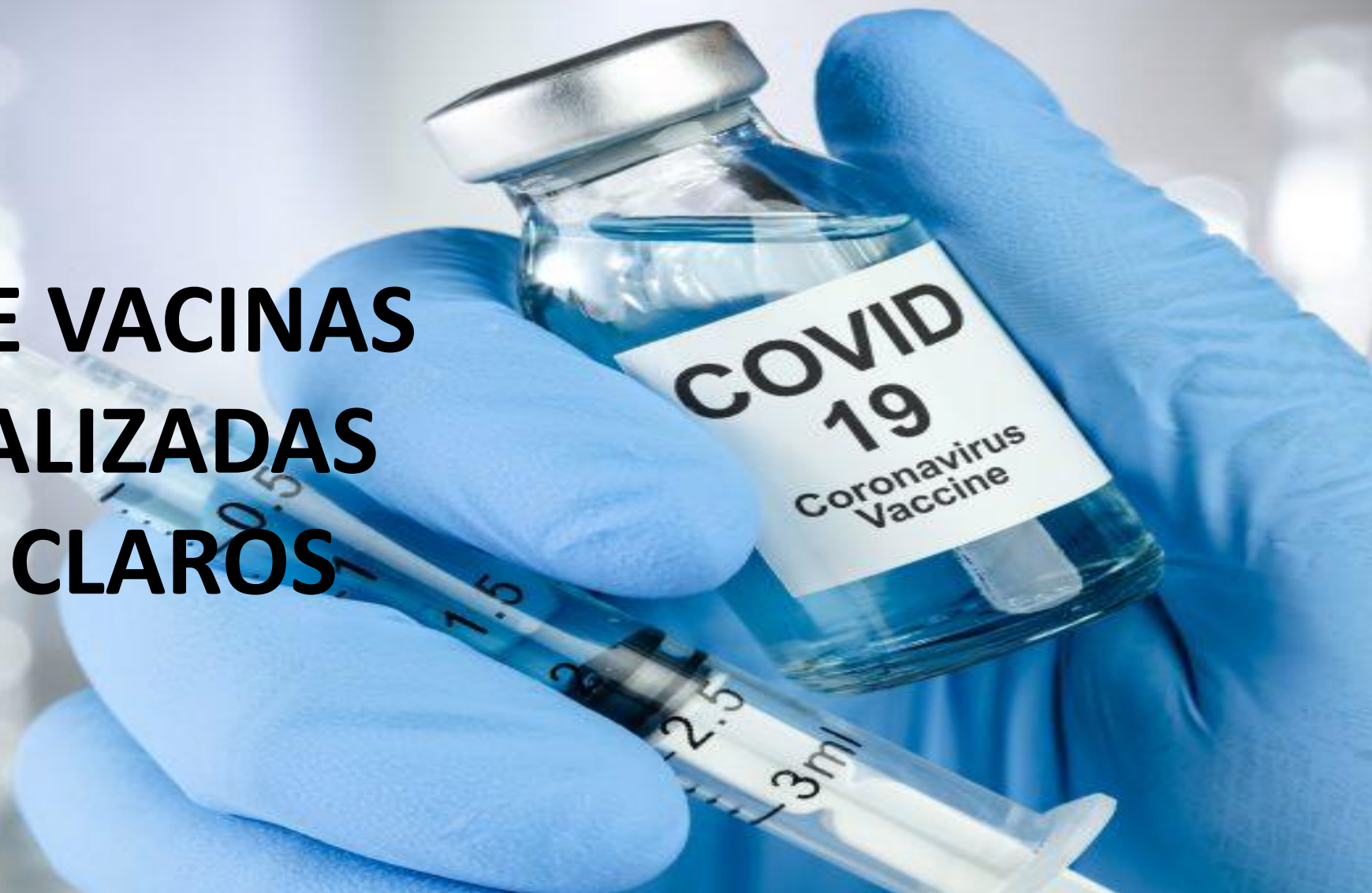
UFMG - Departamento de Estatística - Instituto de Ciências Exatas - Projeto CovidLP



Prefeitura Municipal de Montes Claros
Secretaria Municipal de Saúde
Diretoria de Vigilância em Saúde



PANORAMA DE VACINAS COVID-19 REALIZADAS EM MONTES CLAROS



Vacinômetro resumido: vacina COVID-19

Montes Claros/MG (18/11/21)

TOTAL DE DOSES RECEBIDAS
632.120

DOSES APLICADAS

Aplicação 1ª dose: **304.431**

Aplicação 2ª dose: **230.680**

Aplicação dose de reforço: **19.399**

Aplicação dose única: **7.999**